



Und so geht's:

1. Rohling aussuchen
2. eine Grundierfarbe & bis zu drei Dekorfarben auswählen
3. Bestellung per Mail an [info@keramik-toepfle.de](mailto:info@keramik-toepfle.de) schicken

Wir stellen euch euer individuelles Mal-Paket zusammen & ihr könnt Zuhause kreativ werden!

Alle Preise sind inkl. Farbe, Glasur & Brand & enthalten die gesetzliche MwSt.

# Inhaltsverzeichnis

Dekorfarben.....	2
Grundierfarben.....	4
Teller .....	5
Becher & Tassen .....	6
Schalen.....	8
Krüge & Kannen.....	10
Dosen.....	11
Eierbecher, Salz- & Pfefferstreuer .....	13
Vasen.....	14
Figuren.....	15
Sets .....	17
Mal-Techniken für daheim.....	19

# Dekorfarben



**06**



**55**



**24**



**23**



**75**



**97**




**05**



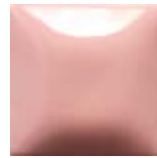
**22**




**73**



**74**




**01**



**70**



**17**



**85**



**04**



**18**



**13**



**03**



**72**



**40**



**33**



**71**



**45**




**65**



**31**



**58**



**12**




**09**



28



10



29



32



93



96



98



78



77



27



79



26



36



16



37



86



54



20



83



92



25



41



81



14



34



90




91



60



35



99



15

## Grundierfarben



**FN001**



**FN005**



**FN048**




**FN051**



**FN034**



**FN018**



**FN032**



**FN039**



**FN009**

# Teller

**Art:**                      **Größe:**                      **Preise:**



Flache Teller:

Teller 18	18 cm	14,00 €
Teller 20	20 cm	16,50 €
Teller 24	24 cm	22,00 €
Teller 28	28 cm	24,00€







Kinderteller	20 cm, 4,5 cm hoch	16,00 €
--------------	--------------------------	---------



Teller Muffin	15 cm	18,00 €
---------------	-------	---------

## Becher & Tassen

	<b>Artikel:</b>	<b>Größe:</b>	<b>Preis:</b>
	Becher Oliv	9 cm, 10 cm hoch	14,00€
	Konische Tasse	8 cm, 9,5 cm hoch	15,00 €
	Kakaobecher	9 cm, 10 cm hoch	16,50 €
	Teebecher	10 cm, 11 cm hoch	22,00 €



Klassischer  
Kaffebecher

8,5 cm,  
10 cm hoch

15,00 €



Kindertasse

7 cm,  
7 cm hoch

14,00 €



## Schalen

	<b>Art:</b>	<b>Größe:</b>	<b>Preis:</b>
	Schale Soho	14 cm, 6 cm hoch	13,00 €
	Müslischale	15 cm, 4,5 cm hoch	15,00 €
	Schale Café au lait	14 cm, 7,5 cm hoch	15,00 €
	Schale Prinzessin	12,5 cm, 7 cm hoch	20,50 €



Schale  
Fruchtsalat

15 cm,  
9 cm hoch

18,50 €



Diskusschale





21 cm,  
5 cm hoch  
27 cm,  
5 cm hoch  
30 cm,  
8 cm hoch

24,50 €





29,50 €

37,50 €

## Krüge & Kannen

	<b>Art:</b>	<b>Größe:</b>	<b>Preis:</b>
	Krug Picasso	20 cm hoch, 1 l	38,00 €
	Tanzende Teekanne	ca. 23 cm hoch, 1 l	49,50 €
	Große Teekanne	ca. 15 cm hoch, 1,2 l	45,00 €
	Kleine Teekanne	ca. 12 cm hoch, 0,5 l	35,50 €

## Dosen

	<b>Art:</b>	<b>Größe:</b>	<b>Preis:</b>
	Riesen Muffindose	18 cm hoch	34,50 €
	Dose mit Holzdeckel	7 cm hoch 10 cm hoch 12 cm hoch	22,00 € 22,00 € 25,50 €
	Zuckerdose	10 cm hoch	23,00 €
	Butterdose	für 500 g Butter	32,50 €



Große  
Muffindose

12 cm

24,00 €



Kleine Dose  
rund

7 cm

15,00 €



Herzdose  
klein

7 cm

11,00 €



Herzdose  
groß

9 cm

15,00 €

## Eierbecher, Salz- & Pfefferstreuer

**Art:**

**Preis:**



Eierbecher Set  
2 Stück

19,00 €



Salz+Pfeffer Love

17,50 €



Salz+Pfeffer 3-teilig

17,50 €

## Vasen

**Art:**

**Größe:**

**Preis:**



Vase konisch

12 cm hoch

17,50 €



Vase schlank

15 cm hoch

17,50 €



Veilchenvase

9 cm hoch

11,50 €





Tulpenvase

15,5 cm hoch

25,00 €

## Figuren

	<b>Art:</b>	<b>Größe:</b>	<b>Preis:</b>
	Einhorn groß	19 cm, 17 cm hoch	28,00 €
	Fee sitzend	17 cm, 14 cm hoch	28,00 €
	Fee mit Einhorn	17 cm, 21 cm hoch	28,00 €
	Figuren Club	ca. 14 cm hoch	15,50 € / Stk.





Figuren M

ca. 7 cm  
hoch

7,50 € /  
Stk.



Figuren L

ca. 10 cm  
hoch

11,50 € /  
Stk.



Figuren XXL

ca. 17 cm  
hoch

19,50 € /  
Stk.

## Sets

	<b>Art:</b>	<b>Größe:</b>	<b>Preis:</b>
	<u>Kinderset I</u>		39,00 €
	Teller 18	18 cm	14,00 €
	Schale Soho	14 cm, 6 cm hoch	13,00 €
	Tasse Astrid	7 cm, 8,5 cm hoch	



	<u>Kinderset II</u>		44,00 €
	Teller 20	20 cm	16,50 €
	Müslischale	15 cm, 4,5 cm hoch	15,00 €
	Kindertasse	7 cm, 7 cm hoch	14,00 €

	<u>Set Badezimmer I</u>		40,00 €
	Zahnputzbecher (2Stk.)		14,00 € / Stk.
	Seifenschale		12,50 €



	<u>Set Badezimmer II</u>		51,50 €
	Zahnputzbecher (2Stk.)		14,00 € / Stk.
	Seifenspender		27,50 €



Set Meerjungfrau 27,00 €

Tasse Meerjungfrau 10 cm hoch 25,00 €

Figur Meerjungfrau 5 cm hoch 4,00 €



Set Drache 27,00 €

Tasse Drache 18 cm hoch 25,00 €

Figur Drache 5 cm hoch 4,00 €



Set Einhorn 27,00 €

Tasse Einhorn 9 cm hoch 25,00 €

Figur Einhorn 5 cm hoch 4,00 €

## Mal-Techniken für daheim

### DEKORFARBEN ÜBEREINANDER

Dekorfarben können übereinander gemalt werden. Es reicht, wenn die Grundierung so weit getrocknet ist, dass sie anzufassen ist. Da die Dekorfarben glasig-transparent ausbrennen, sollte zuerst eine helle, dann eine dunkle Dekorfarbe aufgetragen werden.

### BLEISTIFT

Motive können mit Bleistift vorgezeichnet werden, die Linien sind nach dem Brennen verschwunden. Sehr wichtig ist es dabei, den Bleistift nur sehr leicht über die Keramik zu führen. Zu starkes Aufdrücken hat den gleichen Effekt wie ein Fettfinger: Dekorfarbe & Glasur halten nicht mehr auf der Keramik. Außerdem quietscht es ganz fürchterlich, was bei eventuellen Mitmalern auf wenig Begeisterung stößt.

### PAUSPAPIER

Das Pauspapier hat eine Seite mit übertragender Beschichtung, diese gehört nach unten. Am besten einmal kurz auf der Keramik ausprobieren, wie rum das Pauspapier gehört. Legen Sie dazu das Papier auf die Keramik und ziehen Sie mit dem Bleistift einen Strich – überträgt er sich, liegt das Papier richtig herum. Anschließend kann das gewünschte Motiv über das Pauspapier gelegt werden und mit Bleistift nachgefahren werden. Die Linien auf der Keramik verschwinden beim Brennen.

### TUPFEN

Sehr einfach, aber deshalb nicht weniger schön. Die Rückseite des Pinsels in die Farbe tauchen & lostupfen. Ein Auftrag reicht für den kräftigsten Farbton

### AUSKRATZEN

Zunächst die Dekorfarbe in der gewünschten Intensität auftragen. Bei einer sehr dicken Farbschicht kann man nicht mehr so fein kratzen, wie wenn man sich nur durch eine Farbschicht kratzt. Daher gilt: Nicht ganz so viel Dekorfarbe bietet die Möglichkeit sehr fein zu ritzen. Das Werkzeug ist der gemeine Schaschlikspieß oder ein Zahnstocher, letztendlich funktioniert diese Technik aber mit allem was kratzt. Farbkrümel lassen sich mit einem trockenen Pinsel einfach wegfegen. Sollte die Farbe schon zu trocken sein, dann einfach mit einem leicht feuchten Pinsel wieder an lösen.